


Cuadernillo de Repaso Escolar



NOMBRE: _____ GRUPO: _____
ESCUELA: _____



SECRETARÍA DE EDUCACIÓN Y DEPORTE



MATERIALES EDUCATIVOS Y APOYOS DIDÁCTICOS

Para adquirir conocimiento,
uno debe estudiar; pero para
adquirir sabiduría, uno debe
observar.

-Marilyn vos Savant.



Querida alumna, alumno:

Este cuadernillo te da la oportunidad de realizar un repaso de lo que has aprendido hasta el momento. Puedes consultar tus libros de texto, en otras fuentes o preguntar a tu familia.

Esperamos te sea útil.

Materiales Educativos y Apoyos Didácticos




www.meyad.mx




Encierra en el abecedario la letra con la que inicia tu nombre.

El abecedario.
A B C D E F G H I J K L M N O P Q
R S T U V W X Y Z.



1. Escribe el nombre de un compañero o familiar que tenga la misma inicial que tu nombre: _____.

2. Daniel y Emilia respetan los reglamentos. Encierra de color azul las reglas del salón y de color rojo las reglas del hogar.



- No hablar con al boca llena de alimento.

- Levantar la mano para hablar.

- No saltar en las camas.

- Cuidar los libros de la biblioteca.

- Llegar puntualmente al salón.

- Ordenar los juguetes.

3. ¿Qué otra regla es importante en tu salón? Escríbela

Lee y contesta.

Salvemos a la mariposa monarca.

Cada otoño, después de un largo viaje, la mariposa Monarca llega a México para pasar el invierno, viajan desde Canadá para quedarse en los bosques de Michoacán.



Las mariposas adultas viven de cuatro a cinco semanas, pero cuando se acerca el otoño en Canadá, nace una generación especial de mariposas viajeras que vivirán hasta siete u ocho meses, algo así como vivir 525 años humanos.

El hogar de las mariposas monarca está en peligro, ya que cada año se cortan cientos de árboles de los bosques de esa región.

¡Qué increíble aventura! por eso debemos de proteger y cuidar los santuarios de la mariposa monarca ya que es un insecto en peligro de extinción.

https://www.wwf.org.mx/programas/mariposa_monarca/ 07 abril 2022.

Texto adaptado con fines didácticos MEyAD.

4. ¿Tú que harías para salvar el hogar de las mariposas monarca?

5. Elabora un cartel que ayude a proteger los bosques.

A large, empty rectangular box with a dashed border, intended for the student to draw a poster about protecting forests.

6. Escribe sobre la línea el nombre de la mariposa, para que rime la instrucción e inventa nuevas rimas escríbelas en tu cuaderno.



Dice la mariposa Berta
que te muevas dando vuelta.

Dice la mariposa Luisa
que muevas las manos deprisa.

Dice la mariposa _____
que saltes como rana.



7. Une con una línea la persona que representa el anuncio publicitario.

¡ALTO!

*Las abejas NO se matan,
se cambian de lugar.*

**Llámanos,
nosotros le ayudamos.
Somos apicultores
profesionales.
6144750461**



8. Contesta las siguientes preguntas.

¿Qué se anuncia? _____


¿Para qué sirve? _____

9.


Busca información de cómo crece y se desarrolla la mariposa monarca, puedes usar libros, revistas, internet o preguntar a un adulto.

10.

Escribe lo que pasaría.



Cómo sería la vida...
Con más árboles



Cómo sería la vida...
Sin árboles

11. Selecciona una página de tu libro de lectura, léelo y disfrútalo.
 Completa el cuadro y dibuja lo que más te gustó.

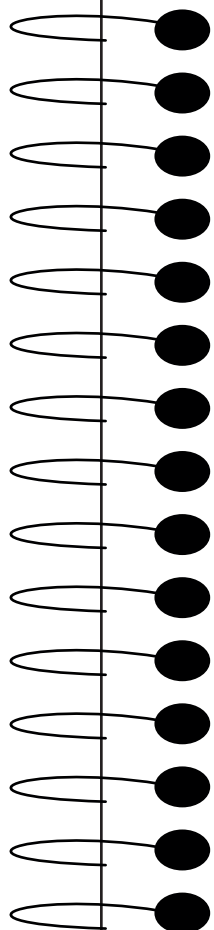





El título de mi lectura es _____

_____.

Lo encontré en la página _____. Fue escrito por _____

_____. Lo recomiendo porque me gustó _____.

12. Ayuda a Francisco a hacer la lista de las compras, escribe en la línea la letra j o g, según corresponda.

	___ itomate	
	___ elatina	
	___ arabe	
	___ ugo	
	___ arra	



13. Escribe en tu cuaderno un cuento con las siguientes palabras y personajes, cuéntaselo a tus familiares.

Correr

Risos

Rincón

Tierra



14. Ordena del 1 al 5 las siguientes instrucciones para elaborar tu disfraz.

_____ Copia el antifaz en un cartón.

_____ Perfora a los lados para colocar la liga

_____ Colorea y decora como tu personaje favorito.

_____ Diviértete interpretando tu papel.

_____ Recorta el antifaz por la línea punteada.



15. Escribe los signos de puntuación que faltan en los enunciados.

_____ Auxilio una araña_____

_____ Cuál es tu pasatiempo favorito_____

_____ Ya casi es mi cumpleaños_____

_____ Qué tipo de mascota te gustaría tener_____


16. Pide a tu familia que te cuente una fábula, un cuento o una leyenda y escribe lo que más te gusto de ella.

1. Busca en tu casa un calendario y escribe lo que se pide.


Escribe los nombres de los meses que tienen 31 días.

2. Encierra en un círculo quién tiene más plumas.

Rosa



Luis



3. Observa las imágenes y completa la tabla.



Tiene	Quiere comprar	Le alcanza	¿Cuánto le falta?	¿Cuánto le sobra?

4. Resuelve las operaciones.

$99+1 =$

$100-1 =$

$39+10 =$



$11-1 =$

Observa la tabla y contesta lo que se pide.

Hojas de color	Registro	Cantidad
Rosas		13
Verdes		
Azules		
Amarillas		
Blancas		

5. ¿Cuál color de hoja es la preferida de los niños?

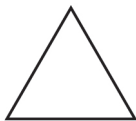
6. Escribe en cada círculo el número que falta.



7. Une con una línea según corresponda.



Tiene 6 lados iguales.

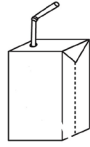


Tiene 4 lados iguales.

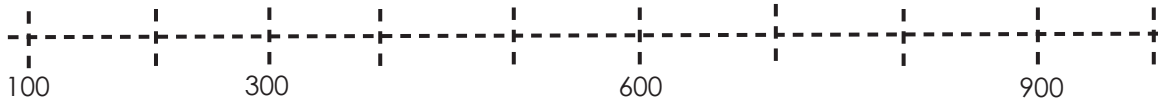


Tiene 3 lados, todos iguales.


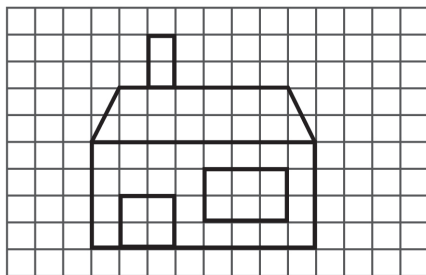
8. Encierra el objeto al que le cabe más y marca con una X al que le cabe menos.



9. Escribe en la recta numérica los números que faltan.



10. Copia la imagen en la otra cuadrícula.



11. Encierra la suma con la que puedes saber el total de los clips.



12. Dibuja la siguiente tabla en tu cuaderno y juega con alguien de tu familia a ver quien resuelve primero las operaciones.

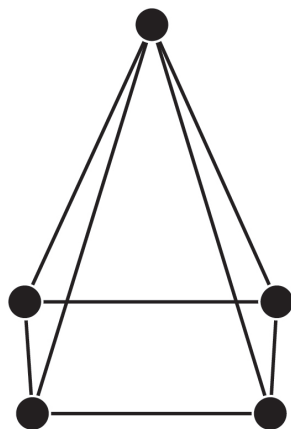
	-10	-5	-10	+1	+3
100					
125					
136					
112					
189					

13. Roberto tiene 3 bolsas con 3 naranjas cada una, ¿cuántas naranjas hay en total?

Total:

¿Qué hiciste para saberlo?

14. Observa la siguiente figura y contesta las preguntas.



¿Cuántos vértices hay? _____

¿Cuántas aristas tiene? _____

15. En una papelería tienen de ganancia \$395 pesos en billetes de \$100, monedas de \$10, y de \$1, dibuja tres formas diferentes en las que se puede tener esa cantidad.

16. Dibuja lo que se pide.

Objetos pesados

Objetos livianos